
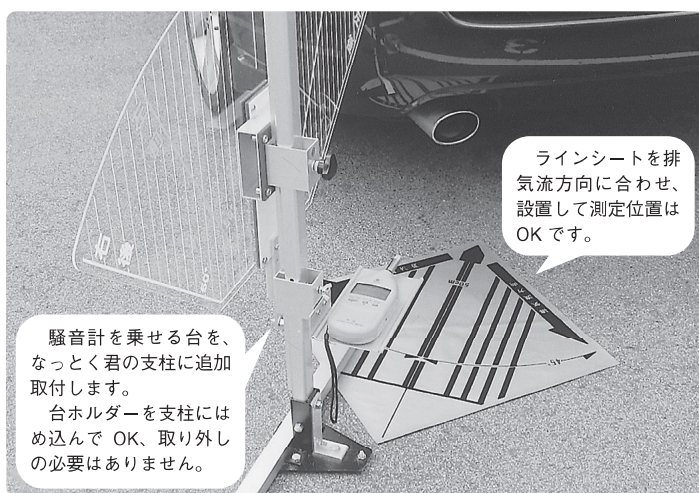



タイヤ等突出判定ガイド さらに なっとく君 進化して登場!

ご納得頂ける設定位置
45°で50cm…目見当で大丈夫?



排気排出口高さ調節
上下位置移動…なっとく君の得意技



騒音計を乗せる台を、
なっとく君の支柱に追加
取付します。
台ホルダーを支柱には
め込んで OK、取り外し
の必要はありません。

ラインシートを排
気流方向に合わせ、
設置して測定位置は
OKです。

※騒音計は付属していません。

★タイヤ等突出の判定基準のガイド機能に加え、マフラーからの騒音を測定するための「騒音テスター台」と測定位置を簡単に決めることが出来る「ラインシート」が追加されました。

★「なっとく君」既購入者のため、この「騒音テスター台」と「ラインシート」を別売りもします。

※写真は発売時に撮影したものです。改良のため仕様・外観は予告無く変更する場合があります。

「タイヤ等突出判定ガイド」のご注文は、
本製品取扱いの自動車整備商工組合(道内は協同組合)へどうぞ。

発売元 (株)整研出版社 <http://www.seiken-pub.co.jp/>